

Jim-Maske

Gute Laune

1 Schneide die Maske entlang der gestrichelten Linie aus.


2 Lasse dir von einem Erwachsenen dabei helfen, zwei Löcher in die markierten Stellen zu stechen.

3 Schneide die Augen nun vorsichtig entlang der Linie aus.

4 Fädle ein Gummiband oder eine Schnur durch die äußeren Löcher und knote sie fest.

5 Setze die Maske auf und verwandle dich in Jim!






ISBN 978-3-7432-0943-5



ISBN 978-3-7432-1021-9




ISBN 978-3-7432-0669-4

Jim-Maske Nicht ganz so gute Laune



ISBN 978-3-7432-1106-3



ISBN 978-3-7432-1272-5

